Educazione finanziaria a scuola: il progetto LEF di Labee oggi presso la Sparkasse

@Marco

COMUNICATO STAMPA · Bolzano, 16 novembre 2026

Quattro moduli per le scuole superiori dell'Alto Adige, in italiano e in tedesco. Al centro: come decidiamo quando si parla di soldi, e come riconoscere truffe online, finfluencer e trading "facile".

Labee – Economic Education Lab, il laboratorio di educazione economica nato dai progetti di ricerca della Facoltà di Scienze della Formazione della Libera Università di Bolzano (unibz), ha presentato **LEF – Lezioni di Educazione Finanziaria**: un percorso in quattro moduli pensato per le scuole secondarie di secondo grado. L'incontro si è svolto **oggi presso la Sparkasse**, con la prof.ssa Monica Parricchi, coordinatrice scientifica di Labee e ordinaria di Pedagogia generale alla Facoltà di Scienze della Formazione, e con la partecipazione del **prof. Mirco Tonin**, ordinario di Politica economica alla Facoltà di Economia di unibz e membro del panel scientifico del Comitato EDUFIN.

Il prof. Tonin ha tenuto la lezione *Mente, soldi e scelte quotidiane. Come riconoscere i bias e decidere meglio*: inflazione, rischio e rendimento, prezzi e percezione, norme e incentivi, letti con gli strumenti dell'economia comportamentale. Il progetto LEF parte da quella lezione e la porta in classe con laboratori, esercizi e casi concreti, aggiungendo una cornice pedagogica tra teoria e pratica: l'educazione economica come educazione alla consapevolezza, al benessere e alla cittadinanza, nel solco degli studi della prof.ssa Monica Parricchi, ordinaria di Pedagogia generale a unibz, e della tradizione di John Dewey: si impara facendo e riflettendo su ciò che si è fatto.

I workshop del progetto sono stati aperti dal modulo teorico del dott. Marco Pugliese, docente unibz e curatore del progetto LEF, che ha collegato pedagogia ed economia tra la lezione e i laboratori. I workshop sono stati organizzati e gestiti dalla **dott.ssa Giovanna Andreatti**, che ne ha curato anche la conduzione con gli studenti.

Il percorso

I **moduli 1 e 2** si rivolgono agli istituti senza economia nel piano di studi: costo opportunità, budget, prezzi e costo totale, inflazione, interesse composto, rischio, pagamenti digitali e trappole online. I **moduli 3 e 4** sono pensati per gli indirizzi economici: TAN e TAEG, piani di ammortamento, mutui, busta paga e IRPEF 2026, rendimento reale, costi dei fondi, diversificazione e previdenza. In tutti i moduli tornano le storie di chi ha fatto la storia dell'economia, da Amadeo Giannini, il banchiere della gente comune che fondò la Bank of

America, a Enrico Mattei e alla cooperazione energetica, fino a Franco Modigliani, premio Nobel 1985. Il modulo 1 dedica spazio anche a Bolzano città delle fiere e al Magistrato Mercantile concesso nel 1635 da Claudia de' Medici.

Un filo rosso attraversa tutto il percorso: **truffe online, soldi facili promessi dagli influencer e trading con leva**. Secondo la Polizia Postale, nel 2025 in Italia si sono registrati oltre 27.000 casi di truffe economico-finanziarie online, e la Consob ha oscurato più di 1.800 siti abusivi dal 2019. Ogni modulo si chiude con esercizi su casi reali, soluzioni da discutere in gruppo e grafici per rendere visibili i numeri.

Materiali bilingui

I materiali sono disponibili in **italiano e tedesco**, per le scuole di entrambi i gruppi linguistici, e accompagnati da note per i docenti, griglie di valutazione e bibliografia. Il percorso risponde alla Legge 21/2024, che rende obbligatoria l'educazione finanziaria nelle scuole di ogni ordine e grado.

Chi è Labee

Labee – Economic Education Lab, con sede a Bressanone, si occupa di ricerca, didattica e formazione sull'educazione economica fin dalla prima infanzia. Propone percorsi per le scuole, laboratori universitari, corsi per adulti e docenti, una web app gratuita (in versione beta) e una sezione di educazione digitale. Tra le iniziative recenti: il **I Convegno di Educazione Finanziaria** (25 settembre 2025, unibz, Bolzano), il convegno internazionale **Educazione Territori Natura** al campus di Bressanone e l'incontro **«Noi e il denaro: storia e storie di monete e crediti»** (3 febbraio 2026, TreviLab, Biblioteca provinciale «Claudia Augusta»). Con **Sparkasse** e l'Intendenza scolastica Labee collabora al concorso per le scuole **«Economia in gioco»**; tra i partner figurano anche Banca d'Italia, il Comitato Dante Alighieri di Bolzano e OpenIndustria.

Informazioni e materiali: labee.it

Contatti stampa: Dott. Marco Pugliese · [email] · [telefono]

Labee – Economic Education Lab è un ente di ricerca, didattica e formazione sull'educazione economica nato dai progetti della Facoltà di Scienze della Formazione della Libera Università di Bolzano, con sede a Bressanone.

Governo ultime noti... Hacking e computer Coronavirus Update... Nuova scheda Modelli Excel - webr... Coronavirus, la bufa... Coronavirus: eq... Nuovo Chrome disponibile Tutti i preferiti

LABEE-ECONOMICSLAB

HOME CHI SIAMO CORSI E WORKSHOP PROGETTI & ATTIVITÀ COSTO DELLA VITA EDUCAZIONE DIGITALE CONTATTI

Educazione Finanziaria

Richiedici informazioni

Educazione economica, competenze per la vita

LabEE mette in dialogo ricerca, scuola e territorio per formare cittadini consapevoli. Percorsi di educazione finanziaria, laboratori interdisciplinari e cultura digitale per comprendere il presente e scegliere con responsabilità.

Hotel

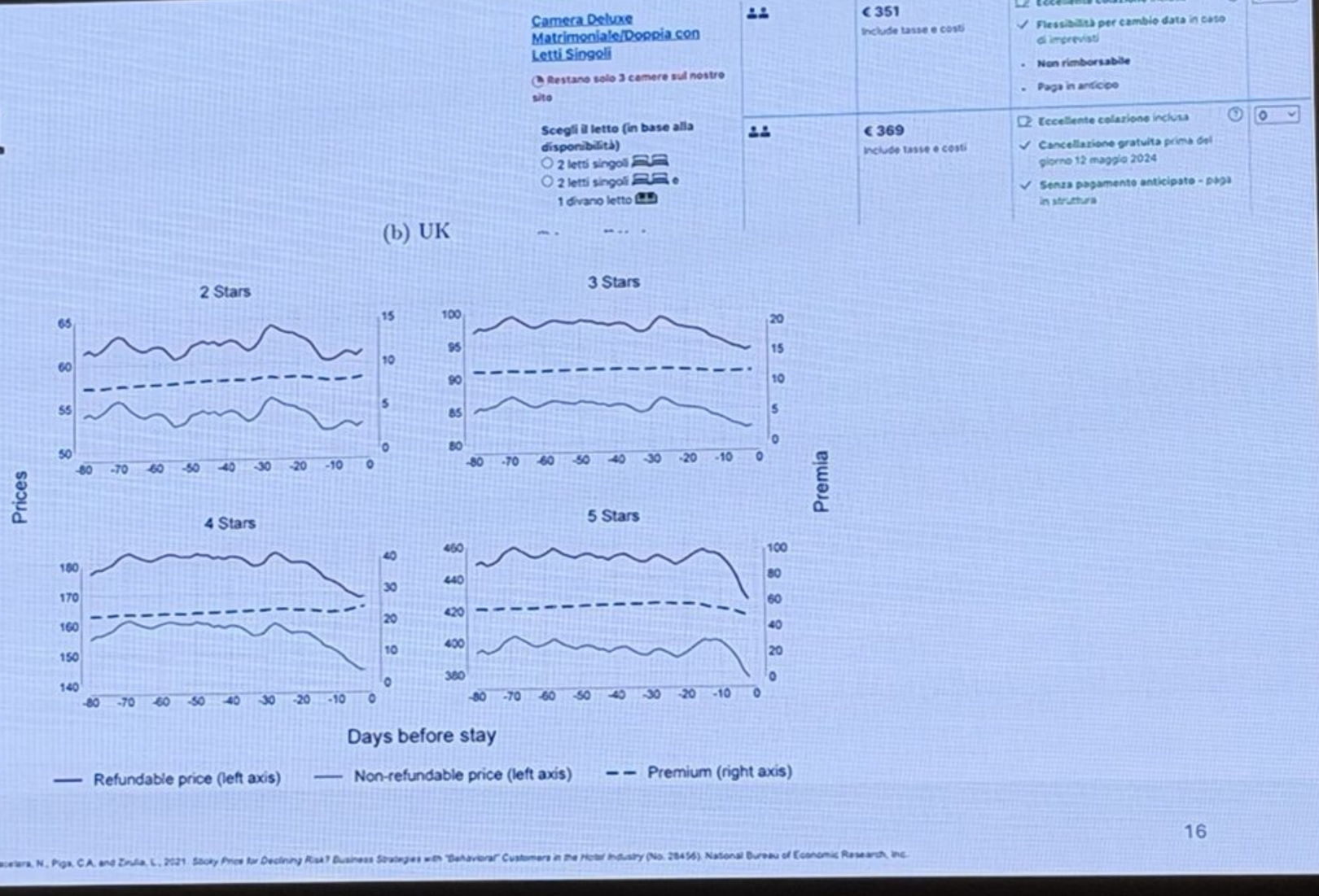

Forte, Lacetera, N., Pigs, C.A. and Zinulia, L., 2021. *Sticky Price for Declining Risk? Business Strategies with "Behavioral" Customers in the Hotel Industry* (No. 28456). National Bureau of Economic Research, Inc.

LA STORIA

Amadeo Giannini, il banchiere della gente comune

Figlio di emigrati liguri, Amadeo Giannini nel 1904 apre a San Francisco una piccola banca per chi non era mai entrato in banca: operai, contadini, immigrati. Nel 1906 un terremoto distrugge la città: lui salva i soldi dei clienti nascondendoli in un carro da frutta e riprende a fare prestiti seduto davanti a un'asse appoggiata su due barili. Da quella piccola banca nascerà la Bank of America.

La fiducia
Prestava guardando in faccia le persone e il loro lavoro, non solo i loro beni.

I piccoli risparmi
Tanti piccoli depositi, messi insieme, possono finanziare case, botteghe e imprese.

La crescita
La sua banca diventa una delle più grandi del mondo, ma resta vicina ai clienti comuni.

Un'eredità
Dalla Bank of America nascerà anche la prima carta di credito diffusa, antenata di Visa.

Per la classe: a che cosa serve una banca? Perché è importante che anche chi ha pochi soldi possa usarla?

unibz bee

Libera Università di Bolzano
Facoltà di Scienze della Formazione

SPECIAL LEF · APPROFONDIMENTO · PER TUTTE LE SUPERIORI

Trading, cripto e influencer

Come funzionano davvero trading, Bitcoin e cripto, finfluencer e truffe online · Dott. Marco Pugliese

IL MODULO IN BREVE

Che cosa faremo in questo modulo

Destinatari

Tutte le classi delle superiori: dopo i moduli 1–2 come approfondimento, dopo i moduli 3–4 come caso di studio.

Competenze attese

Capire come funzionano trading e cripto-attività, leggere i modelli di guadagno degli influencer, riconoscere una truffa prima di cliccare.

Metodo

Simulazioni con conti finti, analisi di post e chat inventate, calcoli guidati, discussione su come si è deciso.

Educazione civica

Cittadinanza digitale e finanziaria: leggere criticamente i social e proteggere sé e gli altri.

Prodotti

Analisi di un post, mappa dei soldi di un influencer, simulazione dei costi del trading, campagna anti-truffa.

Valutazione

Rubrica descrittiva su analisi, uso delle fonti e argomentazione: si valutano le ragioni, non le opinioni.

PEDAGOGIA DELL'ECONOMIA

Educare lo sguardo, non spaventare

Lettura critica del mondo

Per Paulo Freire educare significa rendere capaci di leggere la realtà: oggi passa anche da un feed di TikTok.

Esperienza e riflessione

Con John Dewey: si simula, si sbaglia con soldi finti, poi si riflette su che cosa ci ha convinto.

Consapevolezza economica

Il fine è il benessere della persona, non l'arricchimento rapido (M. Parricchi, 2015 e 2017).

Educazione ai media

Ogni post finanziario è un testo con un autore, uno scopo e un pubblico: si analizza come un articolo.

Senza moralismo

Non si demonizzano social o investimenti: si impara a distinguere un'informazione da una vendita.

Protezione tra pari

Chi capisce il meccanismo può avvisare amici e familiari: la competenza diventa comunità.

PER INIZIARE

Una domanda per la classe

«Seguiresti un consiglio per investire visto in un video di 30 secondi?»

1 · Da soli

Un minuto: sì, no o dipende? Scrivete su un foglietto anonimo da che cosa dipende.

2 · In gruppo

Raccogliete i «dipende»: chi parla, che cosa promette, quanto costa, chi lo controlla…

3 · Insieme

Teniamo la lista: alla fine del modulo la rileggiamo e la completiamo.

Investire, fare trading, scommettere

	Investire	Fare trading	Scommettere
Orizzonte	Anni o decenni	Minuti, giorni, settimane	Una partita, un'estrazione
Da dove viene il guadagno	Crescita di imprese ed economia, interessi, dividendi	Indovinare il movimento di breve del prezzo	Indovinare un evento
Il gioco	A somma positiva nel lungo periodo	Quasi a somma zero, meno i costi	A somma negativa: vince il banco
Ruolo dei costi	Piccolo se si opera poco	Grande: si paga a ogni operazione	Incluso nelle quote
Che cosa conta	Diversificazione e tempo	Velocità, informazioni, disciplina	Fortuna

Fare trading non è vietato né «sbagliato»: è un'attività diversa dall'investire, con regole, costi e probabilità diversi.

CONCETTO 2 · COME SI FORMA UN PREZZO

Dietro ogni numero sullo schermo

Domanda e offerta

Il prezzo si muove quando più persone vogliono comprare che vendere, o viceversa.

Il book

L'elenco degli ordini di acquisto e di vendita in attesa, con prezzi e quantità.

Lo spread

La differenza tra prezzo di vendita e di acquisto: appena entri, sei già in leggera perdita.

Chi c'è dall'altra parte

Fondi, banche, algoritmi ad alta frequenza: il piccolo trader compete con professionisti.

Le notizie

Bilanci, tassi, guerre, tweet: chi arriva prima all'informazione ha un vantaggio.

Il rumore

Nel brevissimo periodo molti movimenti sono casuali: difficili da prevedere per chiunque.

CONCETTO 3 · GLI STRUMENTI

Che cosa si compra quando si «fa trading»

Strumento	Che cos'è	Rischio	Da sapere
Azioni ed ETF	Quote di società o di panieri di titoli	Medio–alto	Si può perdere solo quanto investito
CFD	Contratto che replica il prezzo, senza possedere il titolo	Molto alto	Con la leva si può azzerare il conto
Forex	Scambio di valute, spesso con leva	Molto alto	Movimenti piccoli, leve grandi
Opzioni e futures	Contratti su un prezzo futuro	Molto alto	Complessi, per operatori esperti
Cripto-attività	Token digitali su blockchain	Altissimo	Prezzi molto volatili; in UE regole MiCAR

CONCETTO 4 · LA LEVA

Pochi soldi, posizioni enormi

Come funziona

Versi un margine e l'intermediario ti fa muovere una cifra molto più grande: 100 € con leva 20 muovono 2.000 €.

Il guadagno si moltiplica

Se il prezzo sale del 5%, guadagni 100 €: il 100% del margine.

Anche la perdita

Se scende del 5%, perdi 100 €: il margine è azzerato.

La margin call

Quando il margine scende troppo, la posizione viene chiusa automaticamente, spesso nel momento peggiore.

I limiti in Europa

Per i clienti al dettaglio, leva massima sui CFD da 30:1 (valute principali) a 2:1 (cripto).

La domanda giusta

Non «quanto posso guadagnare?», ma «di quanto deve muoversi il prezzo per farmi perdere tutto?».

CONCETTO 4 · IL GRAFICO

Di quanto deve scendere il prezzo per perdere tutto

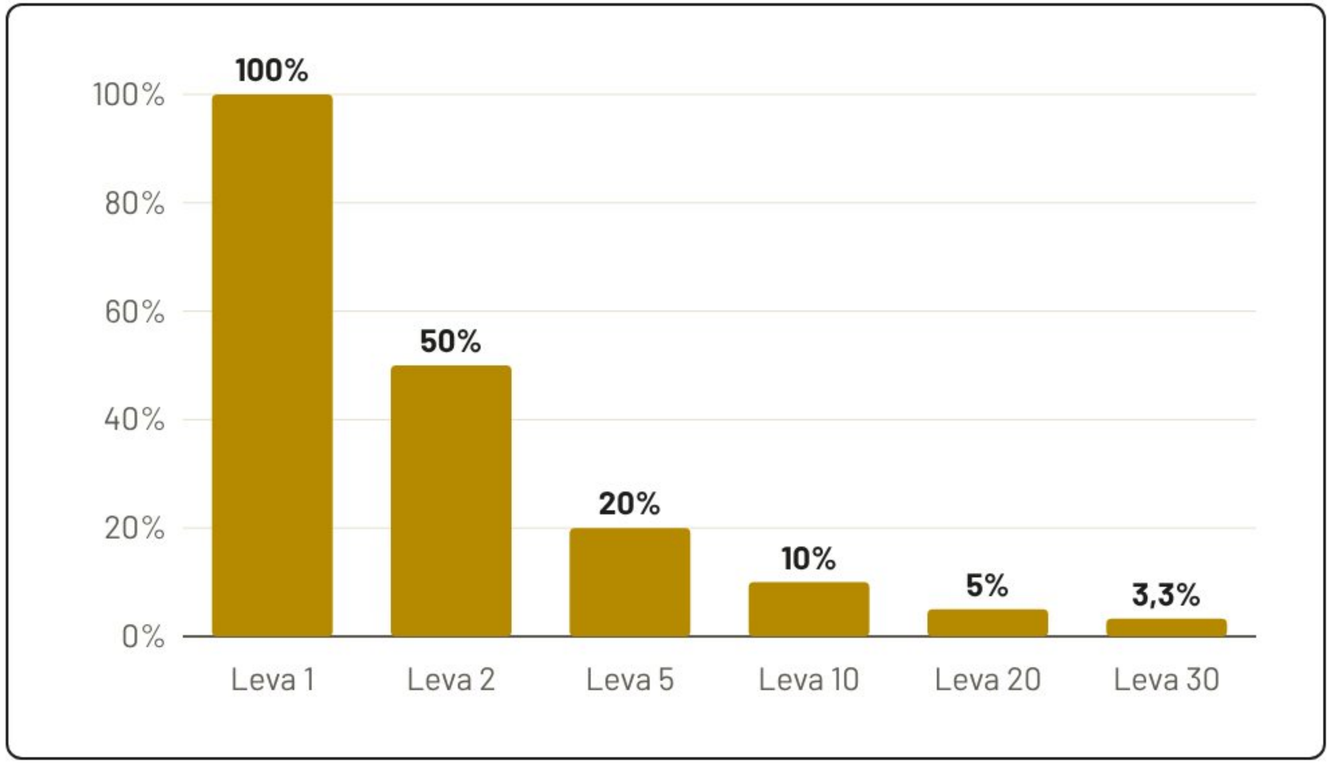

La regola

Calo che azzera il conto ≈ 100% diviso la leva.

Con leva 30

Basta un movimento del 3,3%: può succedere in un giorno.

Senza leva

Un'azione deve perdere tutto il suo valore per azzerare l'investimento.

CONCETTO 5 · I COSTI

Ogni operazione costa, anche se «zero commissioni»

Lo spread

Si paga sempre, a ogni entrata e uscita: è il guadagno dell'intermediario.

Commissioni

Fisse o in percentuale; «zero commissioni» spesso significa costi nascosti altrove.

Costi overnight

Tenere aperta una posizione con leva per la notte costa interessi ogni giorno.

Cambio valuta

Comprare titoli in dollari significa pagare anche la conversione.

Tasse

In Italia sulle plusvalenze si paga in genere il 26%; sulle cripto-attività il 33% dal 2026.

Il tempo

Ore davanti ai grafici sono ore tolte allo studio, al lavoro, al riposo: un costo opportunità.

CONCETTO 5 · IL GRAFICO

Quanto «mangiano» i costi se si opera spesso

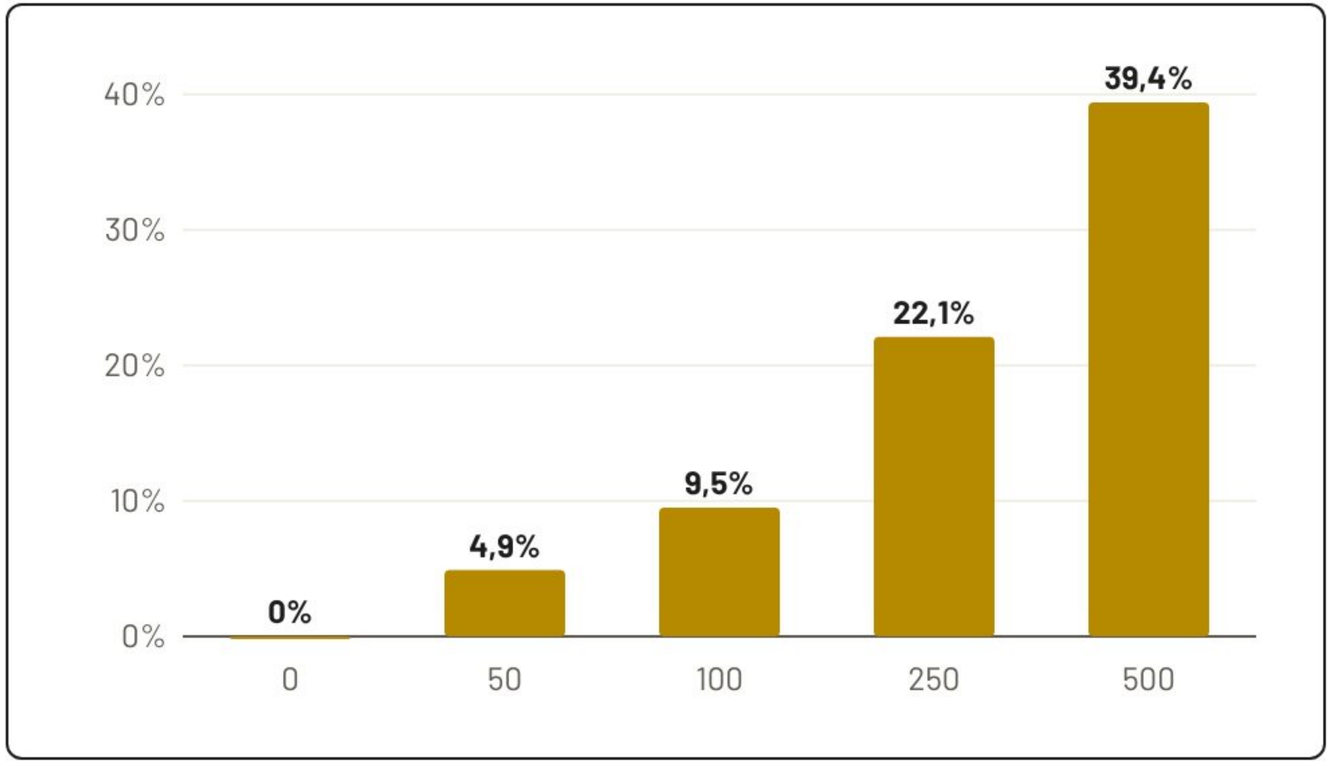

L'ipotesi

Costo dello 0,1% per operazione (spread e commissioni), anche senza perdite sul prezzo.

Il risultato

Con un'operazione al giorno lavorativo (250) se ne va più di un quinto del capitale.

Asse orizzontale

Numero di operazioni in un anno.

CHE COSA DICONO I DATI

Si può vivere di trading?

97%
dei day trader brasiliani che hanno insistito più di 300 giorni ha perso denaro

0,5%
ha guadagnato più dello stipendio iniziale di un impiegato di banca

74–89%
dei conti al dettaglio perde soldi con i CFD (avvertenze obbligatorie dei broker)

11,4%
il rendimento annuo delle famiglie che operavano di più, contro il 17,9% del mercato

Lo studio brasiliano

Chague, De-Losso e Giovannetti (2019) hanno seguito tutti i nuovi day trader sui futures dell'indice brasiliano dal 2013 al 2015.

Lo studio americano

Barber e Odean (2000), «Trading is hazardous to your wealth»: chi compra e vende più spesso guadagna meno, per colpa dei costi.

La conclusione

Non è impossibile guadagnare, ma è raro: chi vende corsi di trading raramente mostra questi numeri.

CHE COSA DICONO I DATI · IL GRAFICO

I day trader che hanno insistito oltre 300 giorni

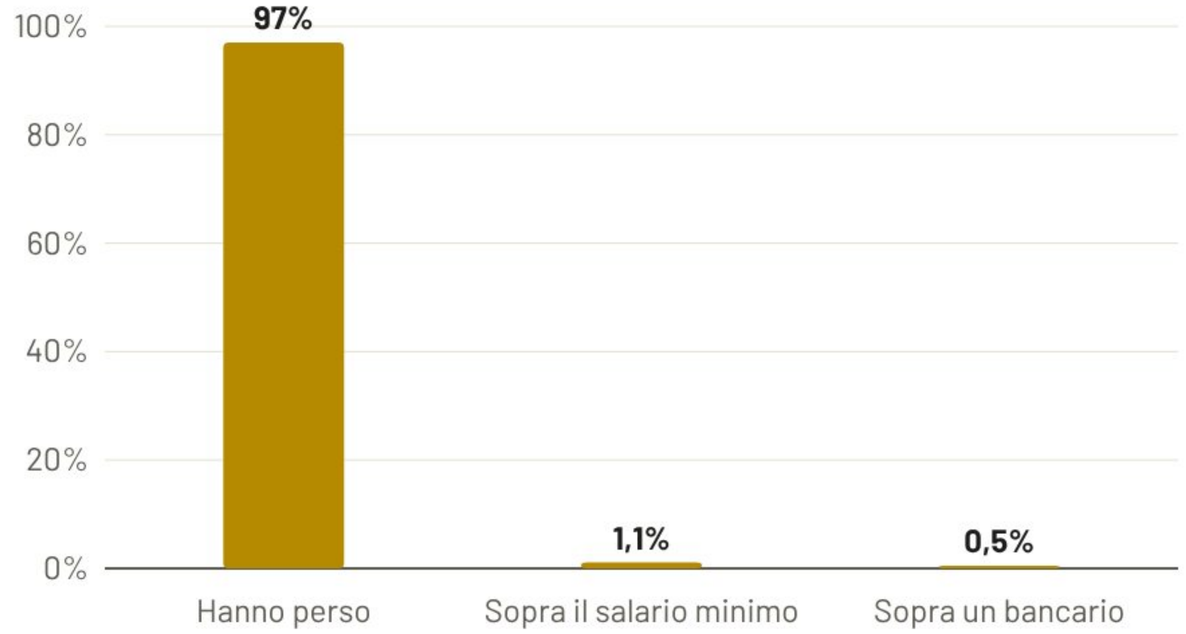

Il campione

Tutti i nuovi day trader sul mini-indice brasiliano, 2013–2015.

Il risultato

Quasi tutti in perdita; una minuscola minoranza ci ha «vissuto».

E l'esperienza?

Gli autori non trovano prove che con il tempo si impari a guadagnare.

ECONOMIA COMPORTAMENTALE

Perché il trading ci attira lo stesso

Eccesso di fiducia

Dopo qualche guadagno ci sentiamo esperti e aumentiamo i rischi.

Illusione di controllo

Grafici, linee e indicatori danno la sensazione di prevedere ciò che è in buona parte casuale.

Effetto disposizione

Vendiamo subito i titoli in guadagno e teniamo quelli in perdita «finché non risalgono».

Rincorrere le perdite

Dopo una perdita si rischia di più per «recuperare»: lo stesso meccanismo dell'azzardo.

Paura di restare fuori

«Tutti stanno guadagnando con questa moneta»: la FOMO spinge a comprare quando il prezzo è già alto.

Ricompense variabili

Vincite imprevedibili tengono incollati allo schermo, come le slot machine.

LE APP DI TRADING

Quando investire sembra un videogioco

Coriandoli e badge

Animazioni e premi dopo un acquisto rendono piacevole l'azione, non la scelta.

Notifiche

«Il titolo X è salito del 10%!»: ti richiamano nell'app proprio nei momenti di euforia.

Classifiche e sfide

Competere con altri utenti spinge a rischiare di più per salire in graduatoria.

Pochi tocchi

Comprare uno strumento complesso richiede meno passaggi che ordinare una pizza.

Conto demo

Spesso troppo «facile»: i guadagni virtuali convincono a passare al conto vero.

Che cosa fare

Disattivare le notifiche, decidere le regole prima di aprire l'app, mai operare per noia.

CONCETTO 6 · LE CRIPTO-ATTIVITÀ

Che cosa sono Bitcoin e le «criptovalute»

Una moneta digitale

Un valore che esiste solo in forma digitale e passa da una persona all'altra senza una banca in mezzo.

Nessuna banca centrale

Nessuno Stato la emette o la garantisce: non è moneta a corso legale come l'euro.

Un registro condiviso

Le transazioni sono scritte in un registro pubblico, la blockchain, copiato su migliaia di computer.

La crittografia

Chiavi digitali proteggono i trasferimenti: chi ha la chiave privata controlla le monete.

Il portafoglio (wallet)

Un'app o un dispositivo che custodisce le chiavi: perdere la chiave significa perdere le monete.

Il prezzo

Dipende solo da domanda e offerta: nessun utile, interesse o dividendo lo sostiene.

LA STORIA

Bitcoin in sette tappe

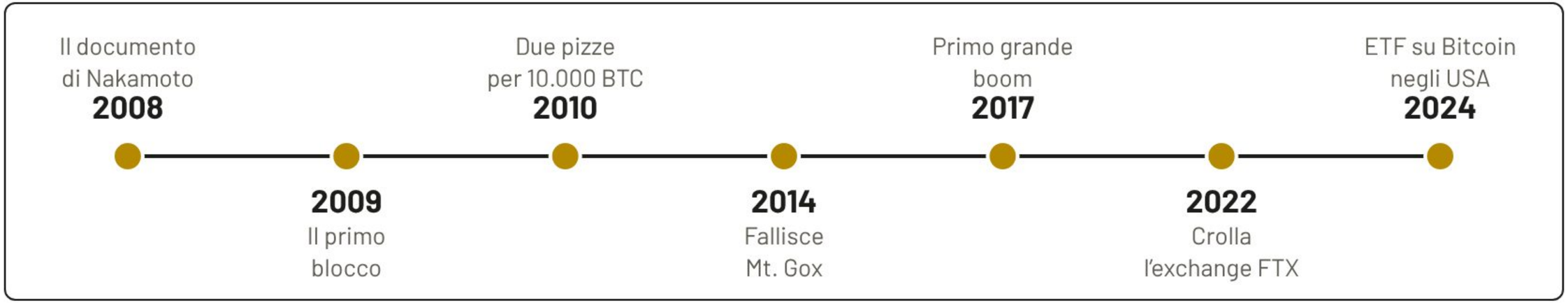

Un autore misterioso

Satoshi Nakamoto è uno pseudonimo: ancora oggi non si sa con certezza chi sia.

Un numero limitato

Ne esisteranno al massimo 21 milioni: la scarsità è parte della sua attrattiva.

Le due pizze

Nel 2010 un programmatore pagò due pizze 10.000 bitcoin: oggi varrebbero centinaia di milioni.

Come funziona il registro delle cripto

I blocchi

Le transazioni vengono raccolte in blocchi, come pagine di un libro mastro.

La catena

Ogni blocco contiene un'impronta del precedente: cambiare una pagina vecchia romperebbe tutta la catena.

Il mining

Per Bitcoin, computer potentissimi competono per scrivere il blocco successivo e ricevono monete nuove.

Il consumo di energia

Il mining consuma enormi quantità di elettricità: è una delle critiche principali.

Altri metodi

Ethereum dal 2022 usa la «prova di partecipazione»: valida chi blocca le proprie monete, con molta meno energia.

Nessun annullamento

Una transazione confermata non si può annullare: se sbagli indirizzo o paghi un truffatore, i soldi non tornano.

Le principali famiglie di cripto-attività

Tipo	Esempi	A che cosa serve	Rischio
Bitcoin	BTC	Riserva di valore «digitale», pagamenti	Altissimo: prezzo molto volatile
Piattaforme	Ethereum	Programmi automatici (smart contract), app e token	Altissimo
Stablecoin	Token ancorati a euro o dollaro	Scambi e pagamenti con valore stabile	Dipende da chi emette e dalle riserve
Memecoin	Monete nate per scherzo o da un meme	Nessuno, se non la speculazione	Estremo: spesso vicino a zero
NFT e token	Opere digitali, biglietti, punti	Certificare la proprietà di un bene digitale	Mercato poco liquido
Euro digitale	Progetto della BCE	Moneta della banca centrale in forma digitale	Non è una cripto-attività

CONCETTO 8 · IL GRAFICO

I grandi crolli di Bitcoin

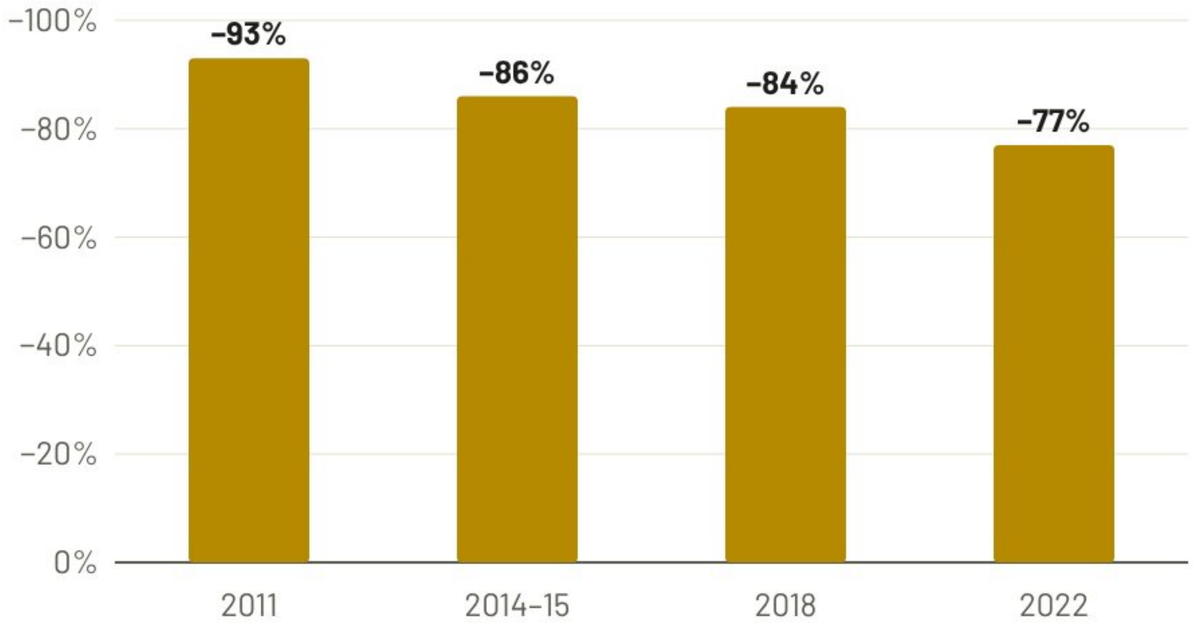

Che cosa si vede

Almeno quattro volte Bitcoin ha perso più di tre quarti del suo valore.

Dopo i crolli

Finora il prezzo è risalito, ma nessuno può garantire che succeda ancora.

La domanda

Riusciresti a non vendere dopo aver perso l'80%? E se ti servissero quei soldi?

CONCETTO 9 · RISCHI E REGOLE

Prima di comprare una cripto

Volatilità

In un giorno il prezzo può muoversi del 10% o più; in un anno può dimezzarsi o raddoppiare.

Nessuna garanzia

Le cripto non sono coperte dal Fondo interbancario di tutela dei depositi.

Le chiavi

Chi perde la chiave privata o la «frase di recupero» perde le monete per sempre. Nessuno chiede mai la tua frase di recupero.

Gli exchange

Le piattaforme possono fallire o essere attaccate, come Mt. Gox nel 2014 e FTX nel 2022.

Le regole MiCAR

Dal 1° luglio 2026 in UE possono offrire servizi solo i prestatori autorizzati: si controlla il registro ESMA.

Le tasse

In Italia dal 2026 le plusvalenze sulle cripto sono tassate al 33%, senza più franchigia.

CONCETTO 10 · SEGUI I SOLDI

Come guadagna un finfluencer

Sponsorizzazioni

Un broker, un'app o un exchange lo paga per parlare del suo prodotto.

Link di affiliazione

Riceve una commissione per ogni persona che si iscrive o deposita dal suo link.

Corsi e «Academy»

Vende formazione: spesso è questo il vero prodotto, non il trading.

Gruppi a pagamento

Canali privati con «segnali» di acquisto e vendita a pagamento mensile.

Pubblicità e visualizzazioni

Più video, più polemiche, più guadagni: l'allarme e il lusso fanno click.

Le sue posizioni

Se possiede un titolo o una moneta, ha interesse che tu la compri e ne faccia salire il prezzo.

CONCETTO 11 · LE REGOLE

Che cosa può e non può fare un influencer

Pubblicità riconoscibile

Un contenuto pagato deve dirlo in modo chiaro (#adv, «sponsorizzato»): la pubblicità occulta è vietata.

Le regole AGCOM

Linee guida e Codice di condotta (delibera 197/25/CONS): obblighi rafforzati per gli influencer «rilevanti».

Chi è «rilevante»

Chi supera 500.000 follower o un milione di visualizzazioni medie mensili su una piattaforma deve iscriversi a un elenco.

La consulenza

Consigliare a una persona che cosa comprare è un servizio di investimento: serve un'autorizzazione.

Le indicazioni ESMA

«Promuovere un prodotto finanziario non è come promuovere scarpe o orologi»: trasparenza e prudenza.

Le cripto

In UE il regolamento MiCAR richiede l'autorizzazione per chi presta servizi su cripto-attività.

IL CONTESTO

Giovani, social e finanza: i numeri

58%
dei giovani 18–34 anni usa i social come fonte di informazione finanziaria

79%
degli studenti intervistati dalla Consob chiede regole per finfluencer e piattaforme

47,8%
degli italiani ha ricevuto offerte di trading online rivelatesi truffe

1.878
siti abusivi oscurati dalla Consob da luglio 2019 a novembre 2026

Familiarità ≠ competenza

Nell'indagine Consob su oltre mille studenti, saper usare i social non significa saper valutare un'informazione finanziaria.

Le vittime

Le truffe colpiscono di più chi ha meno conoscenze di base e meno soldi da investire.

IL CONTESTO · IL GRAFICO

Siti abusivi oscurati dalla Consob

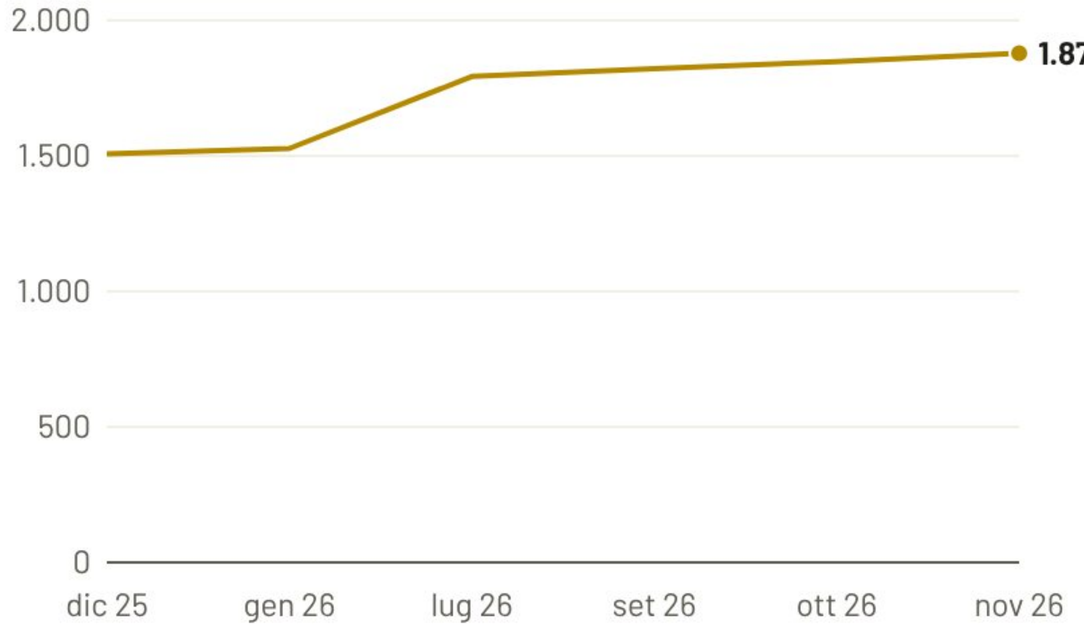

Che cosa si vede

Il totale cresce ogni mese: in meno di un anno oltre 370 siti in più.

Le cripto

Circa 240 riguardano servizi abusivi su cripto-attività.

Attenzione

Per ogni sito chiuso ne nascono altri con nomi simili: serve saper riconoscere i segnali.

PSICOLOGIA DELLA PERSUASIONE

Le leve che un post usa su di noi

Riprova sociale

«Già 10.000 persone hanno guadagnato»: se lo fanno tutti, sembra giusto.

Autorità

Giacca, ufficio, grafici, finti titoli di studio o volti famosi creati con l'IA.

Scarsità

«Solo 20 posti», «offerta valida fino a mezzanotte»: impedisce di pensare.

Reciprocità

Un e-book o un segnale gratis ci fanno sentire in debito.

Simpatia

Parla come noi, ha la nostra età, ci fa ridere: ci fidiamo di più.

Impegno e coerenza

Prima un piccolo passo (iscriviti), poi uno grande (deposita): è difficile tornare indietro.

ALGORITMI E BOLLE

Perché nel feed vediamo solo chi vince

L'algoritmo

Mostra ciò che tiene incollati: guadagni spettacolari e lusso funzionano meglio delle perdite.

La bolla informativa

Se guardi un video di cripto, ne arriveranno cento: sembra che lo facciano tutti.

Il pregiudizio di sopravvivenza

Chi perde smette di postare; chi vince (o finge) resta visibile.

Screenshot senza contesto

Un guadagno di un giorno non dice nulla delle perdite degli altri giorni.

Le community

Gruppi chiusi dove chi dubita viene espulso: il consenso diventa pressione.

Uscire dalla bolla

Cercare fonti indipendenti, dati, autorità di vigilanza; chiedersi che cosa manca.

La realtà e il feed

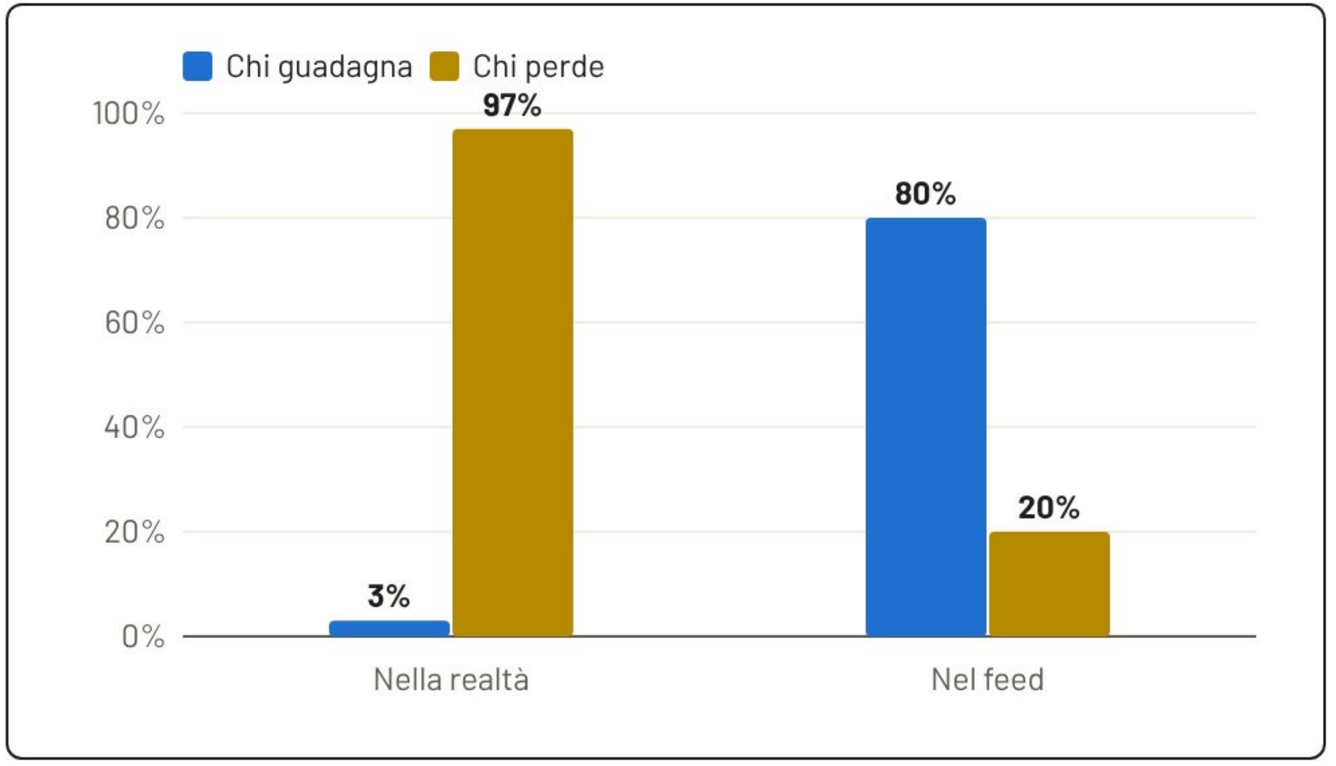

Schema illustrativo

Nella realtà la grande maggioranza perde; nel feed si vedono soprattutto storie di successo.

Perché

Chi perde tace, chi vince pubblica, l'algoritmo premia lo spettacolo.

La domanda

Quante persone servono per produrre un solo «vincitore» da mostrare?

⚠ ATTENZIONE · TRUFFE E SOLDI FACILI

Anatomia di una truffa di trading online

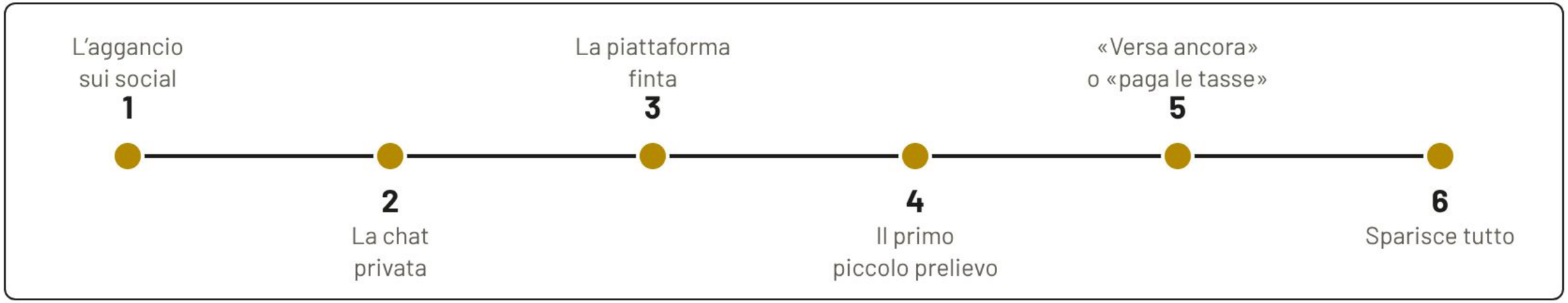

Il trucco

La piattaforma mostra guadagni inventati: i numeri sullo schermo non corrispondono a soldi veri.

La seconda truffa

Dopo la perdita arrivano finti avvocati o agenzie che promettono, a pagamento, di recuperare il denaro.

Che cosa fare

Fermarsi, non versare altro, salvare chat e ricevute, avvisare la banca e la Polizia Postale.

⚠ ATTENZIONE · TRUFFE E SOLDI FACILI

Gli schemi più diffusi

Schema Ponzi

I «rendimenti» dei primi sono pagati con i soldi dei nuovi: crolla quando non entra più nessuno.

Pump & dump

Un gruppo fa salire una moneta o un titolo poco scambiato, poi chi l'ha organizzato vende.

Segnali a pagamento

«Compra ora, vendi a +20%»: chi vende i segnali guadagna sempre, chi li segue no.

Copy trading

Copiare un «guru» non elimina il rischio: e lui può avere interessi opposti ai tuoi.

Sfide «prop firm»

Paghi una quota per «gestire il capitale» di una società: spesso il guadagno sta nelle quote.

Deepfake

Video falsi di giornalisti, imprenditori o politici che «consigliano» una piattaforma.

LA STORIA

Charles Ponzi e i francobolli di Boston

Nel 1920 a Boston Charles Ponzi promette il 50% di guadagno in 45 giorni, comprando e rivendendo buoni postali internazionali. In pochi mesi raccoglie milioni di dollari da migliaia di persone. In realtà paga i vecchi investitori con i soldi dei nuovi. Quando un giornale indaga e le richieste di rimborso aumentano, il sistema crolla: i risparmiatori perdono quasi tutto.

La promessa

Rendimenti altissimi, rapidi e «sicuri».

La prova

I primi vengono pagati davvero: il passaparola fa il resto.

Il crollo

Servono sempre più nuovi ingressi: quando si fermano, tutto cade.

Oggi

Lo stesso schema torna con cripto, app e «rendite passive».

Per la classe: Perché a distanza di cento anni lo schema Ponzi funziona ancora? Che cosa è cambiato con i social?

LA STORIA

GameStop 2021: quando i social muovono la Borsa

A gennaio 2021 migliaia di piccoli investitori, organizzati sul forum Reddit WallStreetBets, comprano in massa le azioni di GameStop, una catena di videogiochi su cui alcuni fondi scommettevano al ribasso. In pochi giorni il prezzo passa da meno di 20 a quasi 500 dollari; alcuni fondi perdono miliardi. Poi le app limitano gli acquisti e il prezzo crolla: chi è entrato tardi perde gran parte dei soldi.

La forza

Una community può muovere davvero i prezzi.

Il rischio

Chi compra quando tutti ne parlano compra spesso al prezzo più alto.

Le app

Quando gli acquisti vengono limitati si scopre chi controlla le regole.

La lezione

Il prezzo può salire senza che l'impresa valga di più.

Per la classe: Chi ha guadagnato davvero con GameStop: i primi, gli ultimi o le piattaforme? Che cosa distingue una community da un pump & dump?

IN SINTESI

Sei domande prima di cliccare

1 · Chi è?

Un intermediario autorizzato? Controlla i registri di Consob, Banca d'Italia e OCF.

2 · Chi lo paga?

Sponsor, affiliazioni, corsi, gruppi a pagamento: segui i soldi.

3 · Che cosa promette?

Rendimenti alti, rapidi e senza rischi non esistono.

4 · Quanto posso perdere?

Con la leva anche tutto il conto, e in poco tempo.

5 · Perché tanta fretta?

Scadenze e posti limitati servono a non farti pensare.

6 · Lo capisco?

Se non sai spiegare come nasce il guadagno, non investire.

DOVE VERIFICARE E A CHI RIVOLGERSI

Gli strumenti di difesa

Consob

Sezione «Occhio alle truffe!»: elenco dei siti oscurati e avvisi sugli operatori abusivi.

Banca d'Italia e OCF

Albi di banche, intermediari e consulenti finanziari autorizzati.

ESMA

Registri europei, compresi i prestatori di servizi su cripto-attività autorizzati MiCAR.

Polizia Postale

Segnalazioni e denunce di truffe online, anche dal portale del commissariato online.

La propria banca

In caso di bonifico o pagamento sospetto: chiamare subito per tentare di bloccarlo.

Un adulto di fiducia

Parlarne non è una sconfitta: la vergogna è l'alleata principale dei truffatori.

ESERCIZI

Sei casi da risolvere con i numeri

Esercizio	Concetto	Che cosa si allena
1 · Il conto con la leva	Leva e margine	Calcolare guadagni e perdite sul capitale
2 · Segui i soldi	Modelli di guadagno	Leggere i conflitti di interesse in un post
3 · Il trader instancabile	Costi	Misurare l'effetto delle operazioni frequenti
4 · La chat di Telegram	Truffe	Ricostruire le fasi e calcolare la perdita
5 · I geni per caso	Probabilità e sopravvivenza	Capire perché qualcuno vince sempre
6 · Il bitcoin dello zio	Cripto, volatilità e tasse	Calcolare crollo, recupero e imposta

Tutti i dati, i nomi e i profili sono inventati. Calcolatrice ammessa.

ESERCIZIO 1 · IL CONTO CON LA LEVA

500 € e leva 20 su un indice

La situazione

Sara (personaggio inventato) vede un video: «Con 500 € e leva 20 si guadagna come chi ne ha 10.000». Apre un CFD sull'indice con **500 €** di margine e **leva 20**.

Consegna

1. Quanto vale la posizione? 2. Che cosa succede al margine se l'indice sale del 2%? E se scende del 2,5%? 3. Di quanto deve scendere per azzerare il margine? 4. Il video era falso?

Si ignorano spread, interessi e chiusure anticipate.

ESERCIZIO 1 · SOLUZIONE

Un movimento del 5% decide tutto

10.000 €
valore della posizione: 500 × 20

+200 €
con +2%: +40% sul margine

–250 €
con –2,5%: –50% sul margine

–5%
il calo che azzera il margine

Il video era vero?

Sì, si «muove» come chi ha 10.000 €: ma si perde anche come chi ne ha 10.000, con soli 500 € di cuscinetto.

In realtà

La margin call chiude la posizione prima del –5%: si può perdere quasi tutto con un calo ancora minore.

ESERCIZIO 2 · SEGUI I SOLDI

Il post di @RichAt19

«Ho lasciato la scuola e oggi guadagno 10k al mese 💸 Uso l'app XTrade (link in bio, 50 € di bonus al primo deposito). Nel mio gruppo VIP (29,99 €/mese) do i segnali ogni giorno. Il corso completo è in sconto fino a domenica. #notadvice»

Consegna 1

Elencate tutti i modi in cui questo profilo guadagna.

Consegna 2

Per ciascuno: guadagna se i follower guadagnano o se i follower pagano?

Consegna 3

«#notadvice» basta a renderlo corretto? Che cosa manca?

ESERCIZIO 2 · SOLUZIONE

Quattro fonti di guadagno, nessuna legata ai tuoi risultati

Fonte	Guadagna quando…	Il conflitto
Link e bonus dell'app	ti iscrivi e depositi	Ha interesse che tu apra un conto, non che tu vinca
Gruppo VIP 29,99 €/mese	resti abbonato	Guadagna anche se i segnali fanno perdere
Corso in sconto	lo compri, entro domenica	Fretta e scarsità per non farti riflettere
Visualizzazioni	guardi e condividi	Lusso e promesse rendono più dei dati

«#notadvice» non basta: un contenuto pagato va dichiarato come pubblicità, e dare segnali personalizzati può essere un'attività che richiede autorizzazione. Mancano rischi, costi e risultati verificabili.

ESERCIZIO 3 · IL TRADER INSTANCABILE

Cinque operazioni a settimana

La situazione

Luca (personaggio inventato) ha **2.000 €** e fa **5 operazioni a settimana** per 52 settimane. Ogni operazione costa lo **0,15%** tra spread e commissioni. Supponiamo che sul prezzo non guadagni né perda nulla.

Consegna

1. Quante operazioni fa in un anno? 2. Quanto resta dopo i costi? Usate $2.000 \times 0{,}9985^{n}$. 3. Confrontate con un ETF che costa lo 0,2% all'anno. 4. Quanto dovrebbe guadagnare sul prezzo solo per pareggiare?

ESERCIZIO 3 · SOLUZIONE

Un terzo del capitale se ne va in costi

260

operazioni in un anno: 5 × 52

≈ 1.354 €

il capitale dopo i costi: 2.000 × $0{,}9985^{260}$

≈ 646 €

persi in costi, circa il 32%

4 €

il costo di un ETF allo 0,2% annuo

Per pareggiare

Luca dovrebbe guadagnare circa il 48% sul prezzo solo per tornare a 2.000 €: 2.000 / 1.354 ≈ 1,48.

La lezione

Il costo di ogni singola operazione sembra piccolo, ma si moltiplica: è l'interesse composto al contrario.

ESERCIZIO 3 · IL GRAFICO

Il capitale di Luca settimana dopo settimana

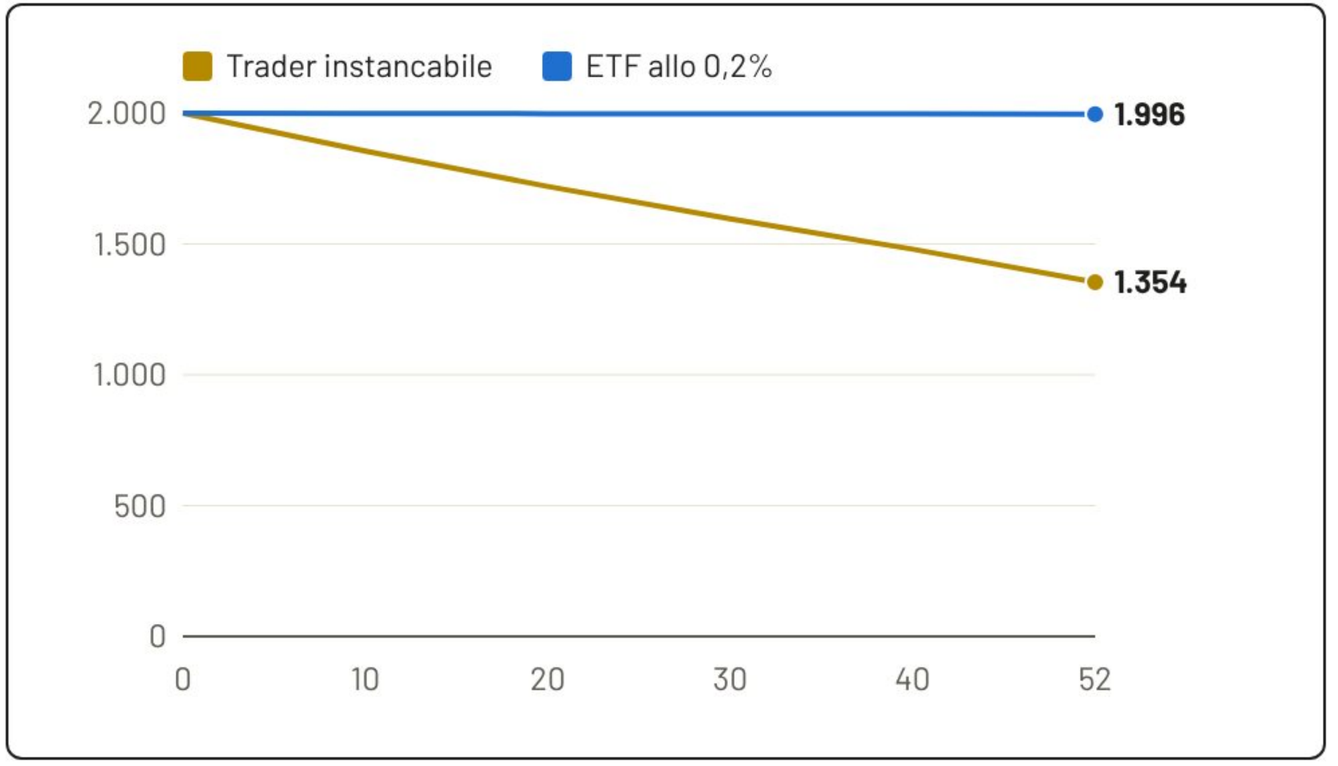

Che cosa si vede

Senza guadagni né perdite sul prezzo, i soli costi portano Luca da 2.000 a circa 1.354 €.

Il confronto

L'ETF perde solo pochi euro di costi nello stesso anno.

Asse orizzontale

Settimane trascorse.

ESERCIZIO 4 · LA CHAT DI TELEGRAM

«Il tuo conto è cresciuto del 300%!»

Giorno	Che cosa succede
1	Martina (personaggio inventato) clicca un video di un «esperto» e viene invitata in una chat privata.
3	Versa 250 € su una piattaforma consigliata: dopo una settimana il conto mostra 900 €.
10	Riesce a prelevare 100 €. Fiduciosa, versa altri 1.000 €.
20	Il conto mostra 6.000 €. Per prelevare le chiedono 600 € di «tasse» anticipate. Paga.
25	Le chiedono altri 900 € di «commissioni antiriciclaggio». Poi la chat scompare.
40	Uno «studio legale» le offre di recuperare tutto per 500 €.

Consegna: 1. Collocate ogni giorno in una delle sei fasi della truffa. 2. Quanto ha versato e quanto ha perso davvero? 3. I 6.000 € esistevano? 4. Che cosa deve fare al giorno 40?

ESERCIZIO 4 · SOLUZIONE

2.750 € versati, 2.650 € persi

2.750 €
versati: 250 + 1.000 + 600 + 900

100 €
l'unico prelievo, per conquistare la fiducia

2.650 €
la perdita reale

0 €
il valore vero dei «6.000 €» sullo schermo

Le fasi

Giorno 1 aggancio e chat; 3 piattaforma finta; 10 piccolo prelievo; 20–25 «versa ancora»; poi sparisce tutto.

Il giorno 40

È la seconda truffa: non pagare. Conservare le prove, denunciare alla Polizia Postale, avvisare la banca.

ESERCIZIO 5 · I GENI PER CASO

1.000 trader che tirano una moneta

L'esperimento

1.000 persone aprono un conto. Ogni mese ciascuna ha il 50% di probabilità di chiudere in guadagno, come lanciando una moneta: nessuno ha abilità particolari.

Consegna

1. Quanti, in media, guadagnano 1, 2, 3, 4, 5 mesi di fila? 2. Che cosa pubblicheranno sui social quelli rimasti? 3. Come distinguere fortuna e abilità?

Suggerimento: ogni mese i «vincenti» si dimezzano.

ESERCIZIO 5 · SOLUZIONE

Chi vince sempre per pura fortuna

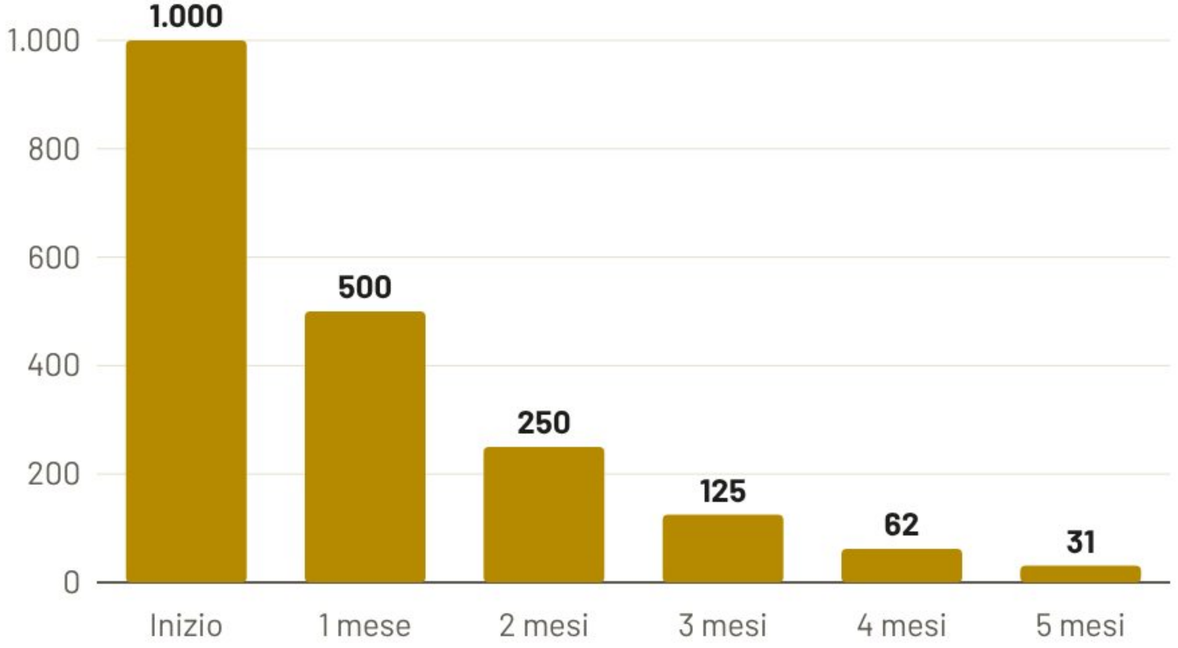

Il risultato

Dopo 5 mesi circa 31 persone hanno vinto sempre, per puro caso: $1.000 / 2^5$.

Il feed

Saranno loro a pubblicare screenshot e corsi: gli altri 969 tacciono.

Fortuna o abilità?

Servono periodi lunghi, tutti i risultati (anche le perdite) e un confronto con il mercato.

ESERCIZIO 6 · IL BITCOIN DELLO ZIO

1.000 € comprati al momento sbagliato

La situazione

Lo zio di Giorgio (personaggio inventato) compra bitcoin per **1.000 €** nel momento di massima euforia. Poco dopo il prezzo crolla del **77%**, come nel 2022.

Consegna

1. Quanto vale il suo investimento dopo il crollo? 2. Di quanto deve salire il prezzo per tornare a 1.000 €? 3. Se anni dopo vende a 1.500 €, quanto paga di tasse al 33%? 4. E se nel frattempo ha perso la frase di recupero del wallet?

Suggerimento: dopo un calo, la percentuale per recuperare si calcola sul valore più basso.

ESERCIZIO 6 · SOLUZIONE

Più si perde, più è difficile recuperare

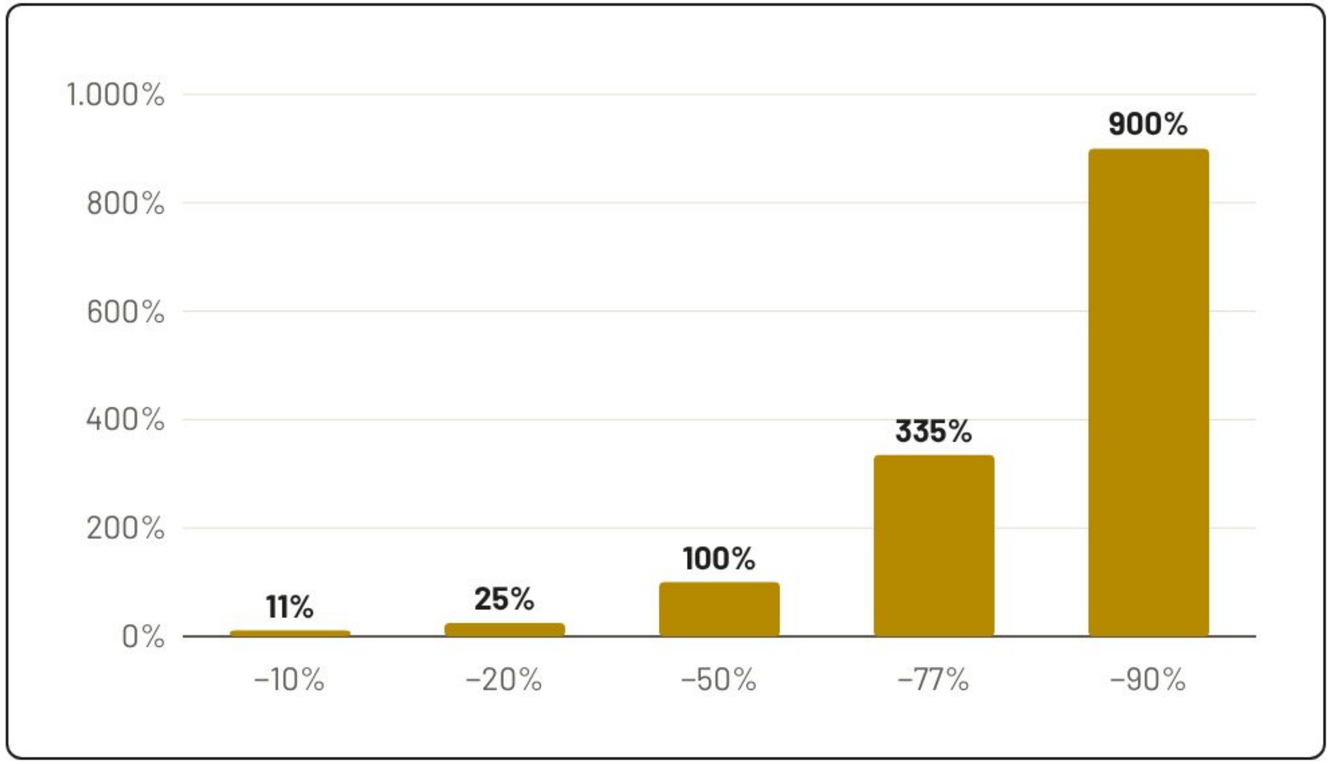

I calcoli

Dopo −77% restano 230 €; per tornare a 1.000 € serve +335% (1.000 / 230 ≈ 4,35).

Le tasse

Vendendo a 1.500 €: plusvalenza 500 €, imposta 33% = 165 €, guadagno netto 335 €.

La frase di recupero

Se l'ha persa, le monete valgono zero per lui: nessuna banca può restituirle.

ATTIVITÀ FINALE

La diretta del finfluencer

I ruoli

Un finfluencer in diretta, tre spettatori con domande, un moderatore, due osservatori.

Il finfluencer

Deve convincere a iscriversi al suo gruppo usando almeno tre leve della persuasione.

Gli spettatori

Devono fare le sei domande prima di cliccare e chiedere dati verificabili.

Gli osservatori

Segnano ogni leva usata e ogni domanda che mette in difficoltà.

Il debriefing

Che cosa ha funzionato per convincere? Quale domanda ha smontato la proposta?

La versione onesta

Riscrivere insieme la diretta come sarebbe se fosse trasparente su costi, rischi e guadagni.

COMPITO DI REALTÀ

Una campagna anti-truffa per la scuola

Il prodotto

Una serie di 3–5 contenuti brevi (post, video, infografica) per le classi prime: «Come riconoscere una truffa di trading in 30 secondi».

Le regole

Dati verificati e fonti ufficiali (Consob, Banca d'Italia, Polizia Postale); nessun nome di persone reali accusate; tono ironico ma corretto.

Le competenze

Comunicazione, cittadinanza digitale, uso critico delle fonti, lavoro di gruppo.

La restituzione

Presentazione alle altre classi e, se possibile, alle famiglie.

VERIFICA FINALE

Sei domande, sei risposte

1 · Leva 25

Di quanto deve scendere il prezzo per azzerare il margine? **Del 4%.**

2 · Costi

100 operazioni allo 0,1% costano circa…? **Il 9,5% del capitale.**

3 · #notadvice

Basta a rendere corretto un post sponsorizzato? **No: la pubblicità va dichiarata.**

4 · Day trading

Quanti day trader brasiliani persistenti hanno perso? **Il 97%.**

5 · Cripto

Le cripto sono garantite come i depositi in banca? **No: nessuna garanzia, e la chiave persa non si recupera.**

6 · Fortuna

1.000 trader a caso: quanti vincono 5 mesi di fila? **Circa 31.**

VALUTAZIONE

Rubrica di osservazione

Criterio	In avvio	In sviluppo	Autonomo
Comprensione dei meccanismi	Ripete definizioni	Spiega leva e costi con un esempio	Calcola e collega leva, costi e probabilità
Lettura critica dei contenuti	Si fida del messaggio	Nota alcuni segnali	Individua interessi, leve e informazioni mancanti
Uso delle fonti	Nessuna fonte	Fonti non verificate	Fonti ufficiali citate correttamente
Argomentazione	Opinione non motivata	Motiva con un argomento	Argomenta e risponde alle obiezioni
Collaborazione	Lavora da solo	Contribuisce al gruppo	Coordina e valorizza i contributi

Uso descrittivo: un'evidenza concreta e un passo successivo per ogni studente.

NOTE PER I DOCENTI

Parlare di trading senza fare pubblicità

Nessun nome reale

Non citare influencer o app reali come esempi negativi: si analizzano casi inventati.

Studenti che già fanno trading

Può succedere: si accolgono le esperienze senza giudizio e si lavora sui numeri.

Possibili vittime

Chi ha perso soldi può vergognarsi: si offre ascolto in privato e si coinvolgono le figure della scuola.

Equilibrio

Investire con regole, tempo e costi bassi non è il problema: l'obiettivo è distinguere.

Fonti aggiornate

Numeri e regole cambiano spesso: verificare Consob e AGCOM prima della lezione.

Famiglie

La checklist delle sei domande può essere portata a casa: anche gli adulti sono bersagli.

PER CHIUDERE

Che cosa porto via

Prima pensavo...

Completa: «Prima decidevo guardando soprattutto...»

Ora controllerei...

Completa: «Ora controllerei anche...»

Mi resta una domanda

Completa: «Una domanda che mi resta è...»

Una regola personale

Scegli una delle sei domande prima di cliccare e usala per un mese.

Pulizia del feed

Rivedi i profili finanziari che segui: chi li paga? Che cosa ti vendono?

Labee

Altri materiali e attività su **labee.it**.

FONTI E LIMITI

Da dove vengono i dati

- Chague F., De-Losso R., Giovannetti B. (2019), *Day Trading for a Living?*, SSRN Working Paper.
- Barber B. M., Odean T. (2000), Trading Is Hazardous to Your Wealth, *Journal of Finance*.
- Consob, *La comunicazione finanziaria tramite il canale digitale*, Quaderno FinTech n. 18, giugno 2026; comunicati sugli oscuramenti (fino al 5 novembre 2026).
- Consob, *Rapporto sulle scelte di investimento delle famiglie italiane*; VI Rapporto Assogestioni-Censis.
- AGCOM, delibera 197/25/CONS, Linee guida e Codice di condotta per gli influencer, e FAQ (marzo 2026).
- ESMA-Consob, *Finfluencer: suggerimenti per una promozione responsabile*, gennaio 2026; limiti di leva sui CFD; Regolamento (UE) 2023/1114 (MiCAR).
- Consob-Banca d'Italia, comunicato del 30 giugno 2026 sulla fine del periodo transitorio MiCAR; legge n. 207/2024 e legge n. 199/2025 (tassazione cripto-attività).
- Cialdini R. (1984), *Le armi della persuasione*; Kahneman D. (2011), *Pensieri lenti e veloci*; Freire P. (1968); Dewey J. (1938); Parricchi M. (2015, 2017).

Tutti i casi degli esercizi sono inventati. Il materiale ha scopo didattico e non costituisce consulenza finanziaria o fiscale.